



ФЕДЕРАЛЬНАЯ СЛУЖБА
ГОСУДАРСТВЕННОЙ СТАТИСТИКИ

Индекс цен производителей промышленных товаров и сельскохозяйственной продукции



сентябрь 2023 года



ФЕДЕРАЛЬНАЯ СЛУЖБА
ГОСУДАРСТВЕННОЙ СТАТИСТИКИ

Индекс цен производителей промышленных товаров и сельскохозяйственной продукции

Брянская область

сентябрь 2023 года

- 01 ИНДЕКСЫ ЦЕН ПРОИЗВОДИТЕЛЕЙ
ПРОМЫШЛЕННЫХ ТОВАРОВ,
СЕЛЬСКОХОЗЯЙСТВЕННОЙ ПРОДУКЦИИ И
ПОТРЕБИТЕЛЬСКИХ ЦЕН
- 02 ИНДЕКСЫ ЦЕН ПРОИЗВОДИТЕЛЕЙ ПО ОТДЕЛЬНЫМ
ВИДАМ ЭКОНОМИЧЕСКОЙ ДЕЯТЕЛЬНОСТИ
- 03 ИНДЕКСЫ ЦЕН ПРОИЗВОДИТЕЛЕЙ
СЕЛЬСКОХОЗЯЙСТВЕННОЙ ПРОДУКЦИИ,
РЕАЛИЗОВАННОЙ СЕЛЬСКОХОЗЯЙСТВЕННЫМИ
ОРГАНИЗАЦИЯМИ

* Ежемесячные данные оперативной статистики



01 ИНДЕКСЫ ЦЕН ПРОИЗВОДИТЕЛЕЙ ПРОМЫШЛЕННЫХ ТОВАРОВ, СЕЛЬСКОХОЗЯЙСТВЕННОЙ ПРОДУКЦИИ И ПОТРЕБИТЕЛЬСКИХ ЦЕН

В % К ПРЕДЫДУЩЕМУ МЕСЯЦУ

сентябрь к августу 2023 г.



102,3%

Индекс цен производителей



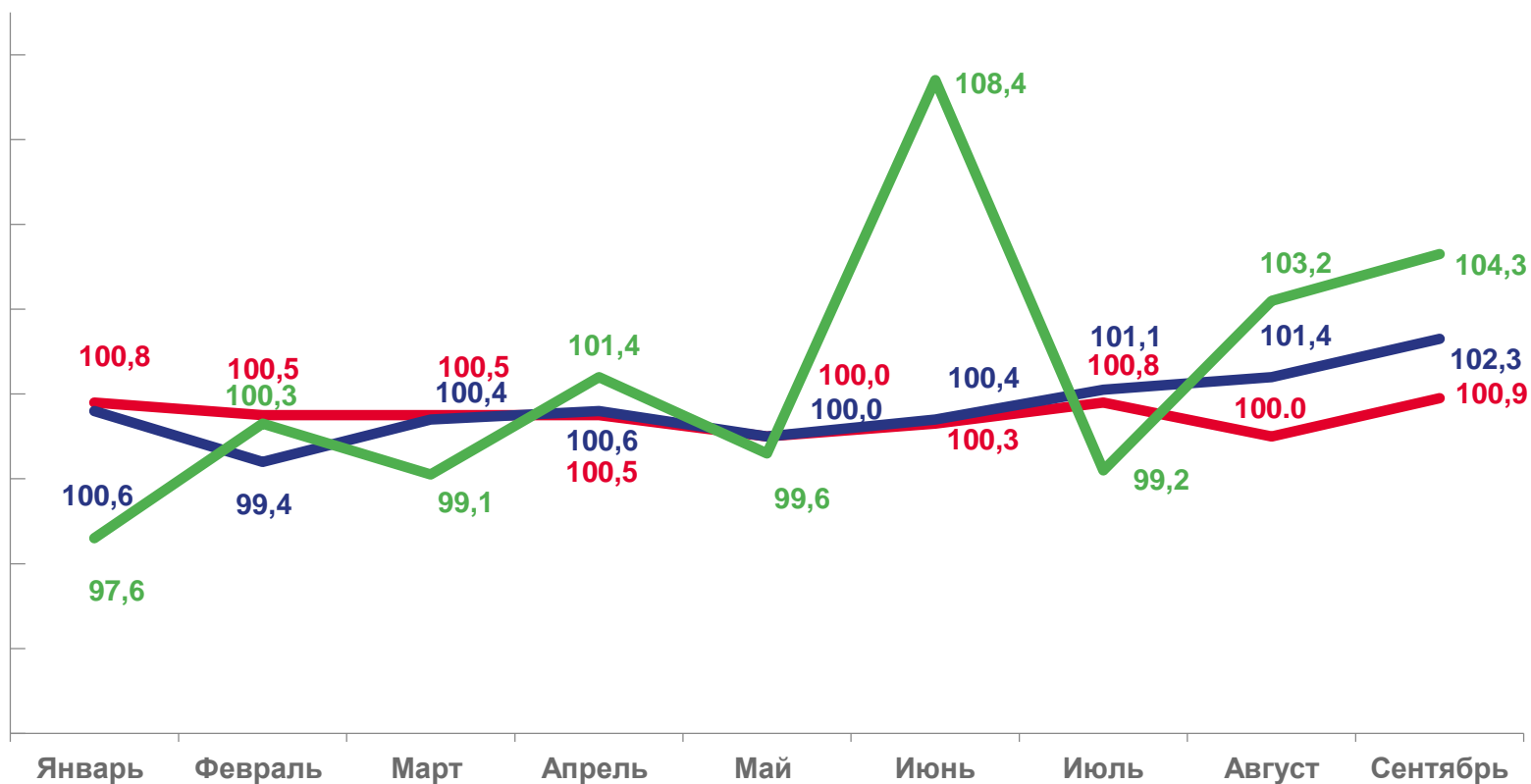
104,3%

Индекс цен производителей сельскохозяйственной продукции



100,9%

Индекс потребительских цен



Цены производителей промышленных товаров



Потребительские цены на товары и услуги



Индекс цен производителей сельскохозяйственной продукции



ИНДЕКСЫ ЦЕН ПРОИЗВОДИТЕЛЕЙ ПРОМЫШЛЕННЫХ ТОВАРОВ, СЕЛЬСКОХОЗЯЙСТВЕННОЙ ПРОДУКЦИИ И ПОТРЕБИТЕЛЬСКИХ ЦЕН

В % К ДЕКАБРЮ ПРЕДЫДУЩЕГО ГОДА

сентябрь 2023 г. к декабрю 2022 г.



105,7%

Индекс цен производителей



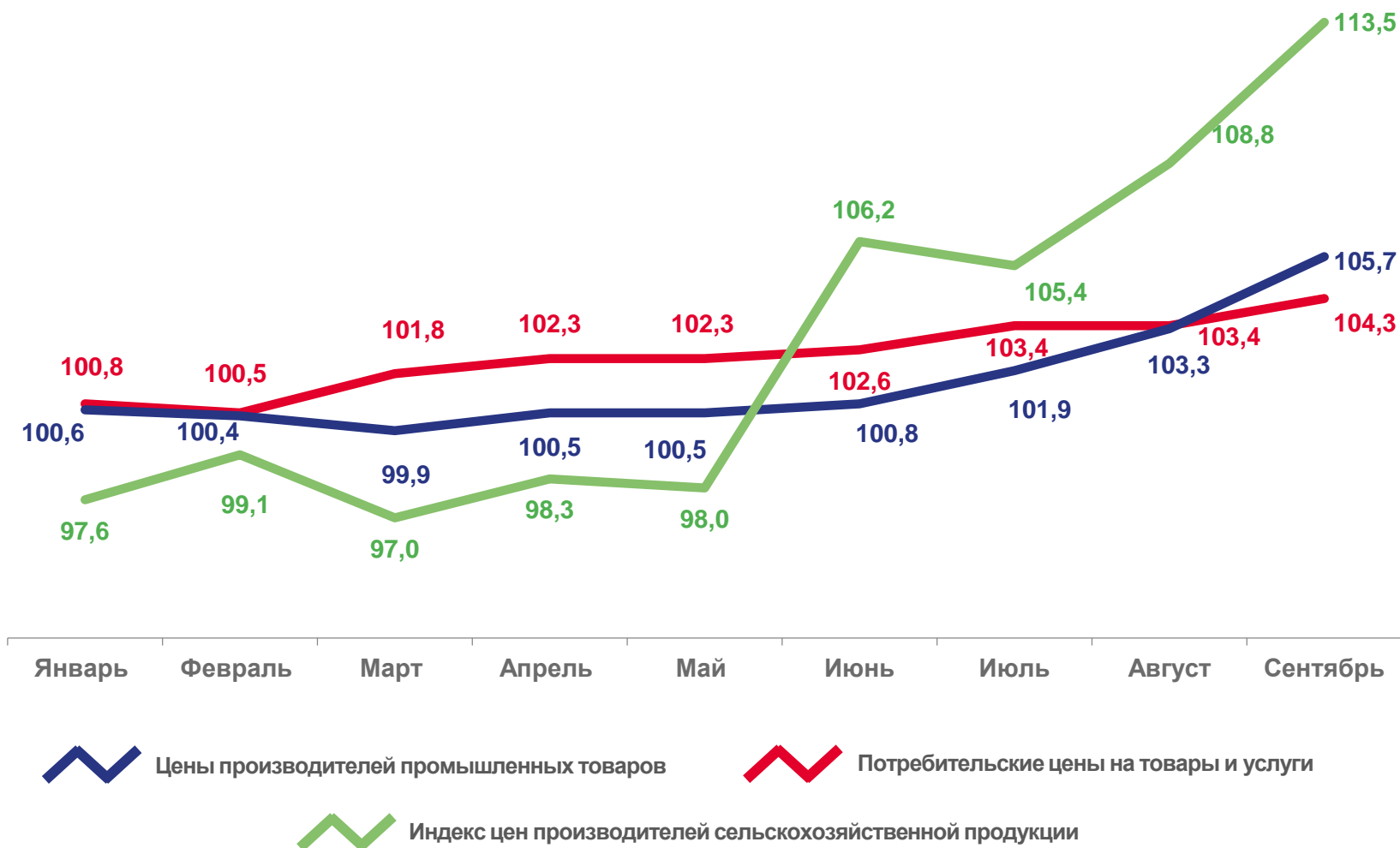
113,5%

Индекс цен производителей сельскохозяйственной продукции



104,3%

Индекс потребительских цен



02 ИНДЕКСЫ ЦЕН ПРОИЗВОДИТЕЛЕЙ ПРОМЫШЛЕННЫХ ТОВАРОВ

В % К ПРЕДЫДУЩЕМУ МЕСЯЦУ

сентябрь к августу 2023 г., %




102,3

Индекс цен производителей



102,6

Обрабатывающие производства



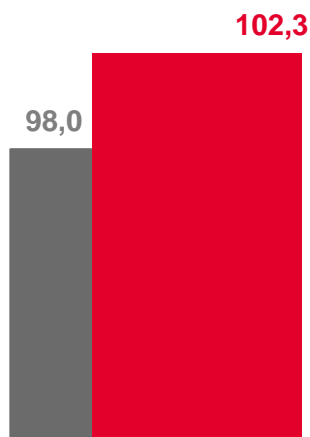
99,5

Обеспечение электрической энергией, газом и паром; кондиционирование воздуха

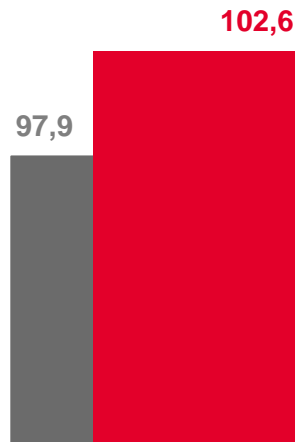


100,0

Водоснабжение; водоотведение, организация сбора и утилизации отходов, деятельность по ликвидации загрязнений



Индекс цен производителей промышленных товаров



Обрабатывающие производства



Обеспечение электрической энергией, газом и паром; кондиционирование воздуха



Водоснабжение; водоотведение, организация сбора и утилизации отходов, деятельность по ликвидации загрязнений

■ Сентябрь 2022 к августу 2022 г.

■ Сентябрь 2023 к августу 2023 г.





ИНДЕКСЫ ЦЕН ПРОИЗВОДИТЕЛЕЙ ПРОМЫШЛЕННЫХ ТОВАРОВ

В % К ДЕКАБРЮ ПРЕДЫДУЩЕГО ГОДА

сентябрь 2023 г. к декабрю 2022 г., %




105,7

Индекс цен производителей



105,6

Обрабатывающие производства



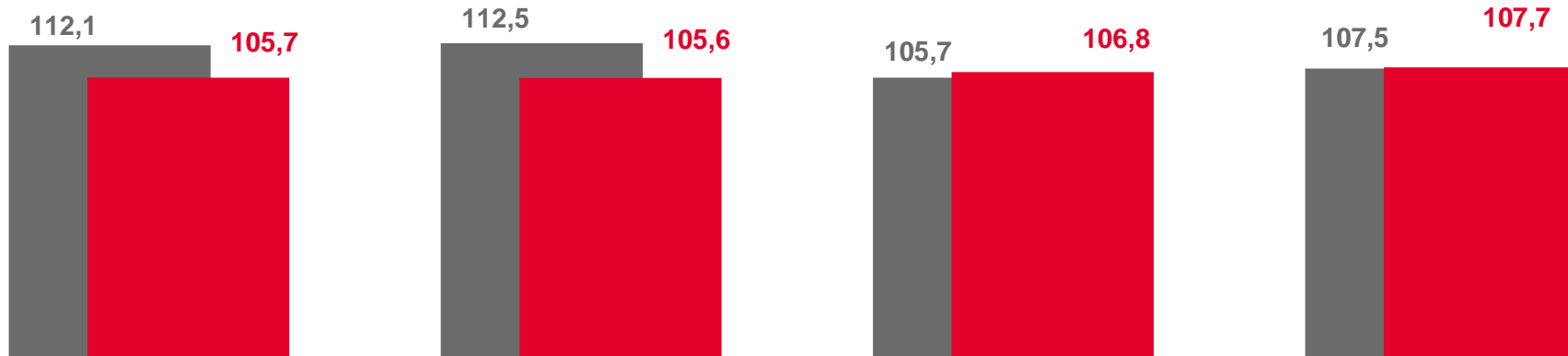
106,8

Обеспечение электрической энергией, газом и паром; кондиционирование воздуха



107,7

Водоснабжение; водоотведение, организация сбора и утилизации отходов, деятельность по ликвидации загрязнений




Индекс цен производителей промышленных товаров



Добыча полезных ископаемых



Обрабатывающие производства



Обеспечение электрической энергией, газом и паром; кондиционирование воздуха



Водоснабжение; водоотведение, организация сбора и утилизации отходов, деятельность по ликвидации загрязнений

■ Сентябрь 2022 г. к декабрю 2021 г.

■ Сентябрь 2023 г. к декабрю 2022 г.





ИНДЕКСЫ ЦЕН ПРОИЗВОДИТЕЛЕЙ ПРОМЫШЛЕННЫХ ТОВАРОВ

В % К СООТВЕТСТВУЮЩЕМУ МЕСЯЦУ ПРЕДЫДУЩЕГО ГОДА

сентябрь 2023 г. к сентябрю 2022 г., %



104,5

Индекс цен производителей



104,1

Обрабатывающие производства



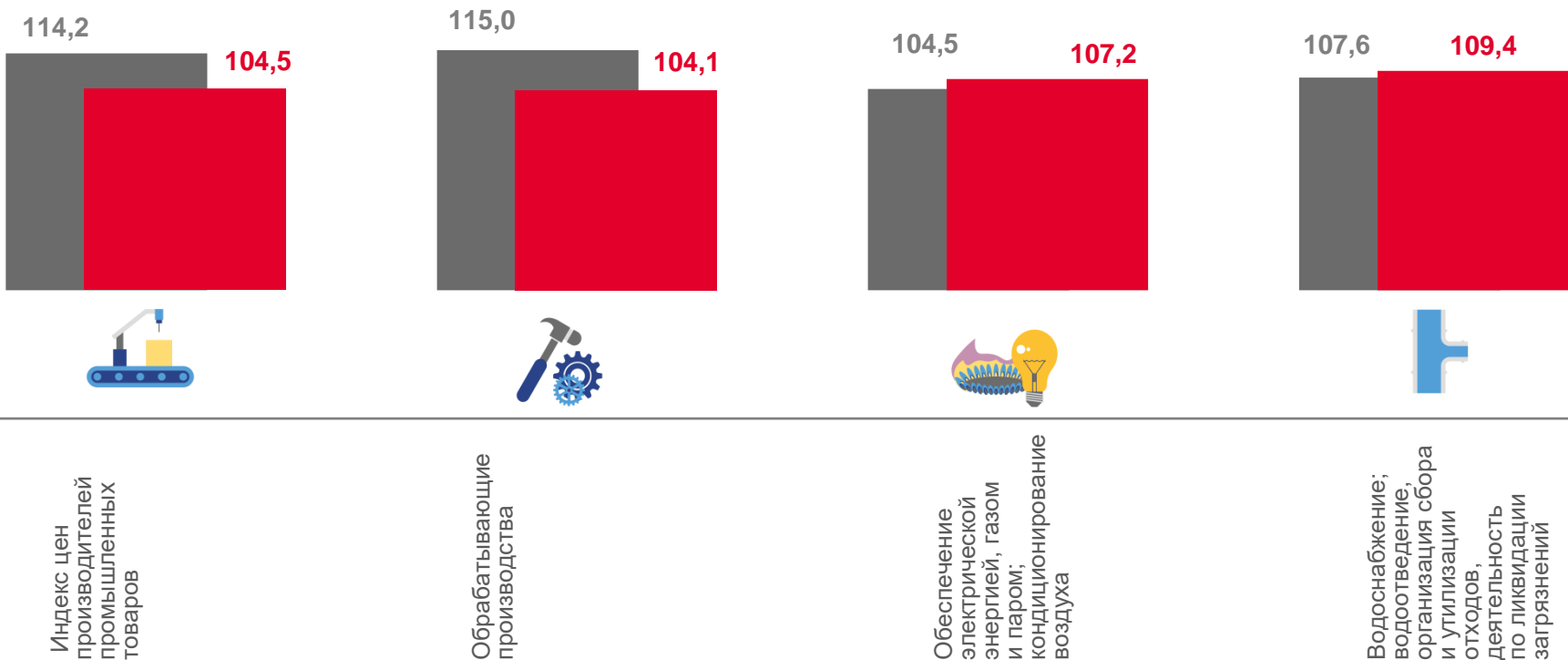
107,2

Обеспечение электрической энергией, газом и паром; кондиционирование воздуха



109,4

Водоснабжение; водоотведение, организация сбора и утилизации отходов, деятельность по ликвидации загрязнений



■ Сентябрь 2022 г. к сентябрю 2021 г.

■ Сентябрь 2023 г. к сентябрю 2022 г.





ИНДЕКСЫ ЦЕН ПРОИЗВОДИТЕЛЕЙ ПРОМЫШЛЕННЫХ ТОВАРОВ

В % К СООТВЕТСТВУЮЩЕМУ ПЕРИОДУ ПРЕДЫДУЩЕГО ГОДА

январь-сентябрь 2023 г.
к январю-сентябрю 2022 г., %



102,7

Индекс цен производителей



102,1

Обрабатывающие производства



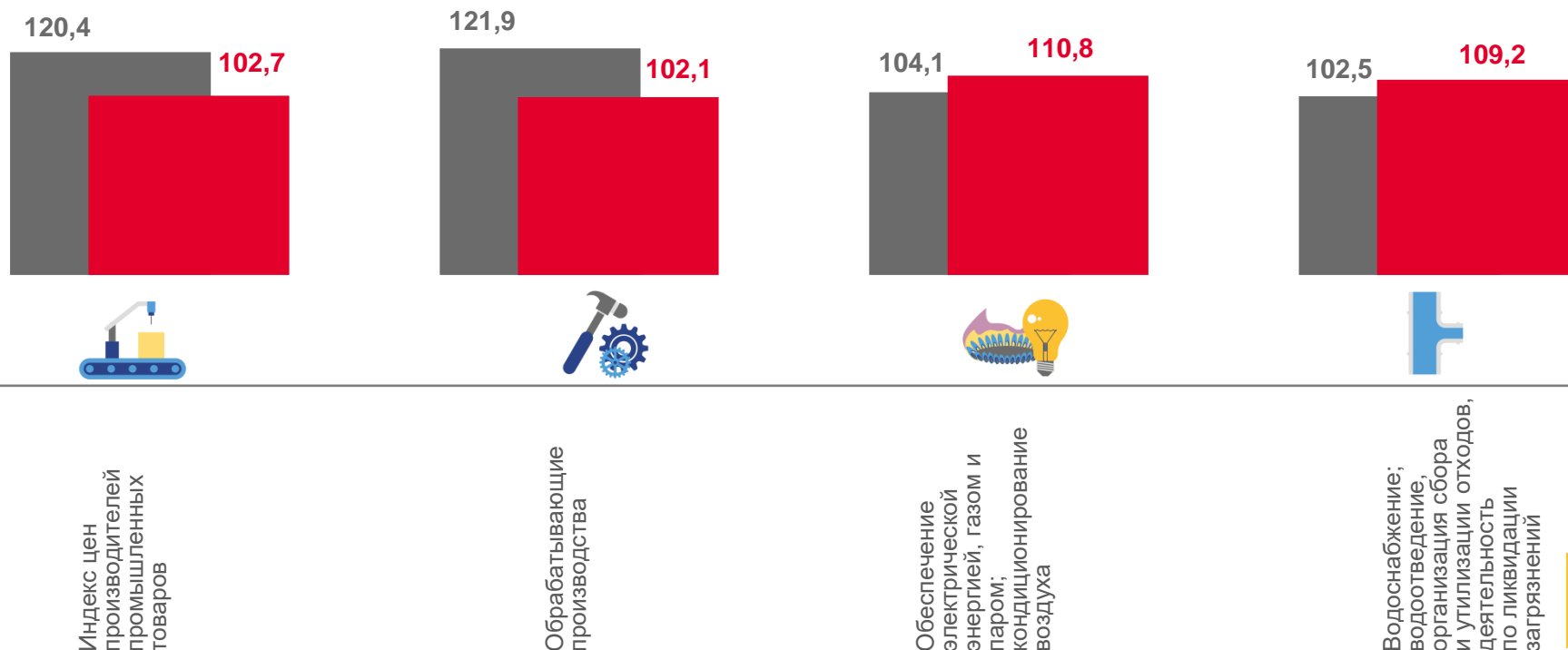
110,8

Обеспечение электрической энергией,
газом и паром; кондиционирование воздуха



109,2

Водоснабжение; водоотведение,
организация сбора и утилизации отходов,
деятельность по ликвидации загрязнений



■ Январь-сентябрь 2022 г. к январю-сентябрю 2021 г.

■ Январь-сентябрь 2023 г. к январю-сентябрю 2022 г.



03 ИНДЕКСЫ ЦЕН ПРОИЗВОДИТЕЛЕЙ СЕЛЬСКОХОЗЯЙСТВЕННОЙ ПРОДУКЦИИ, РЕАЛИЗОВАННОЙ СЕЛЬСКОХОЗЯЙСТВЕННЫМИ ОРГАНИЗАЦИЯМИ

В % К ПРЕДЫДУЩЕМУ МЕСЯЦУ

сентябрь 2023 г. к августу 2023 г., %



104,3

Индексы цен производителей сельскохозяйственной продукции, реализованной сельскохозяйственными организациями



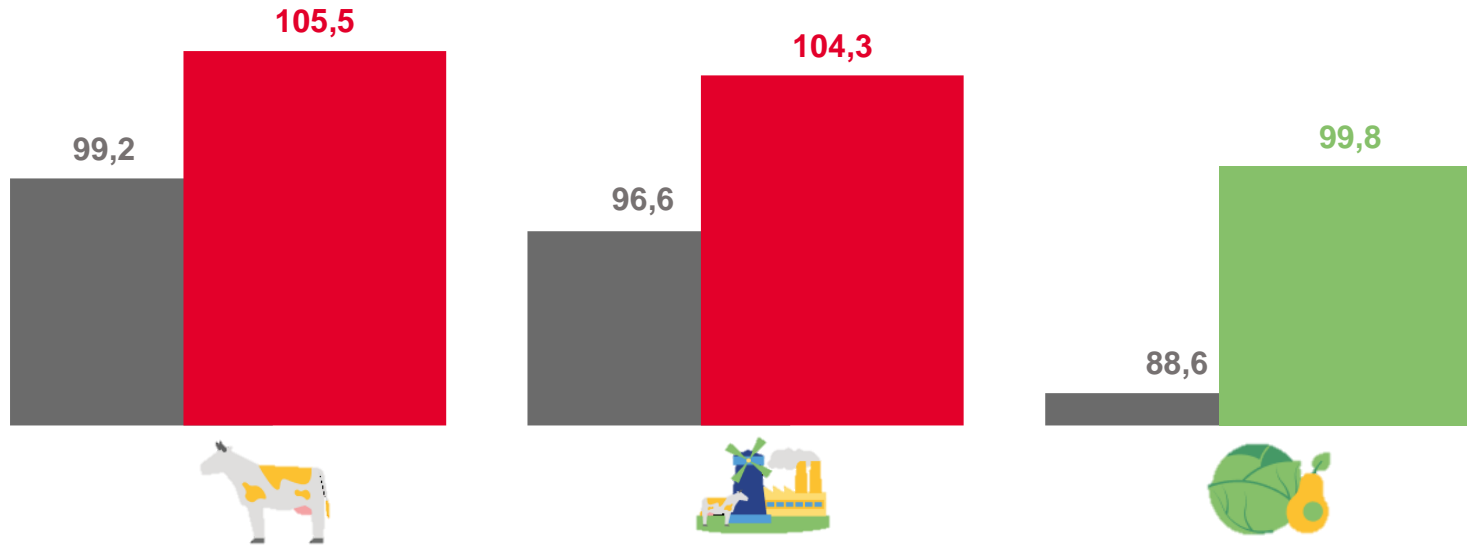
99,8

Культуры сельскохозяйственные, продукция овощеводства и садоводства



105,5

Животные живые и продукты животного происхождения



Животные живые и продукты животного происхождения

Индексы цен производителей сельскохозяйственной продукции, реализованной сельскохозяйственными организациями

Культуры сельскохозяйственные, продукция овощеводства и садоводства

■ Сентябрь 2022 г. к августу 2022 г.

■ Сентябрь 2023 г. к августу 2023 г.





ИНДЕКСЫ ЦЕН ПРОИЗВОДИТЕЛЕЙ СЕЛЬСКОХОЗЯЙСТВЕННОЙ ПРОДУКЦИИ, РЕАЛИЗОВАННОЙ СЕЛЬСКОХОЗЯЙСТВЕННЫМИ ОРГАНИЗАЦИЯМИ

В % К ДЕКАБРЮ ПРЕДЫДУЩЕГО ГОДА

сентябрь 2023 г. к декабрю 2022 г., %



113,5

Индексы цен производителей сельскохозяйственной продукции, реализованной сельскохозяйственными организациями



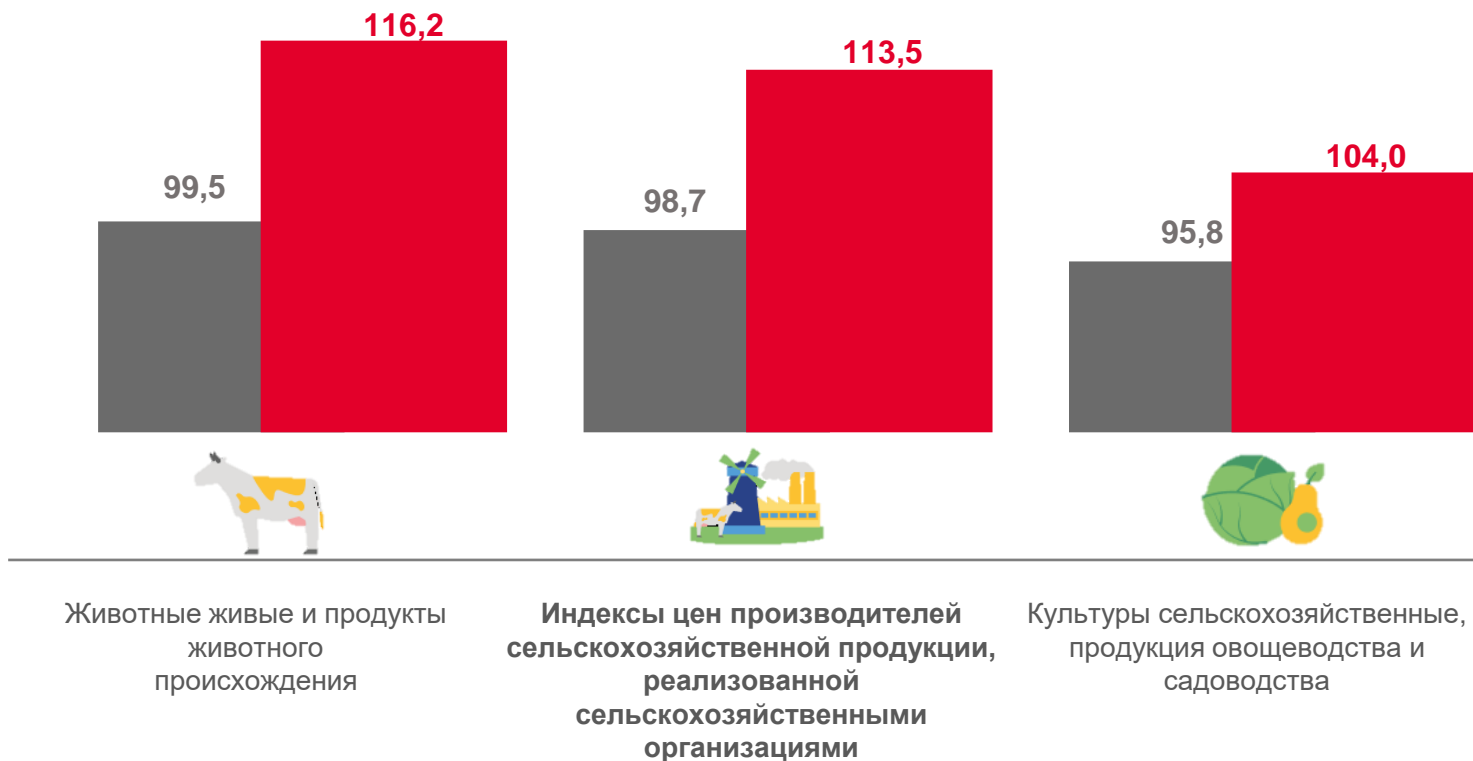
104,0

Культуры сельскохозяйственные, продукция овощеводства и садоводства



116,2

Животные живые и продукты животного происхождения



■ Сентябрь 2022 г. к декабрю 2021 г.

■ Сентябрь 2023 г. к декабрю 2022 г.





ИНДЕКСЫ ЦЕН ПРОИЗВОДИТЕЛЕЙ СЕЛЬСКОХОЗЯЙСТВЕННОЙ ПРОДУКЦИИ, РЕАЛИЗОВАННОЙ СЕЛЬСКОХОЗЯЙСТВЕННЫМИ ОРГАНИЗАЦИЯМИ

В % К СООТВЕТСТВУЮЩЕМУ МЕСЯЦУ ПРЕДЫДУЩЕГО ГОДА

сентябрь 2023 г. к сентябрю 2022 г., %



119,2

Индексы цен производителей сельскохозяйственной продукции, реализованной сельскохозяйственными организациями



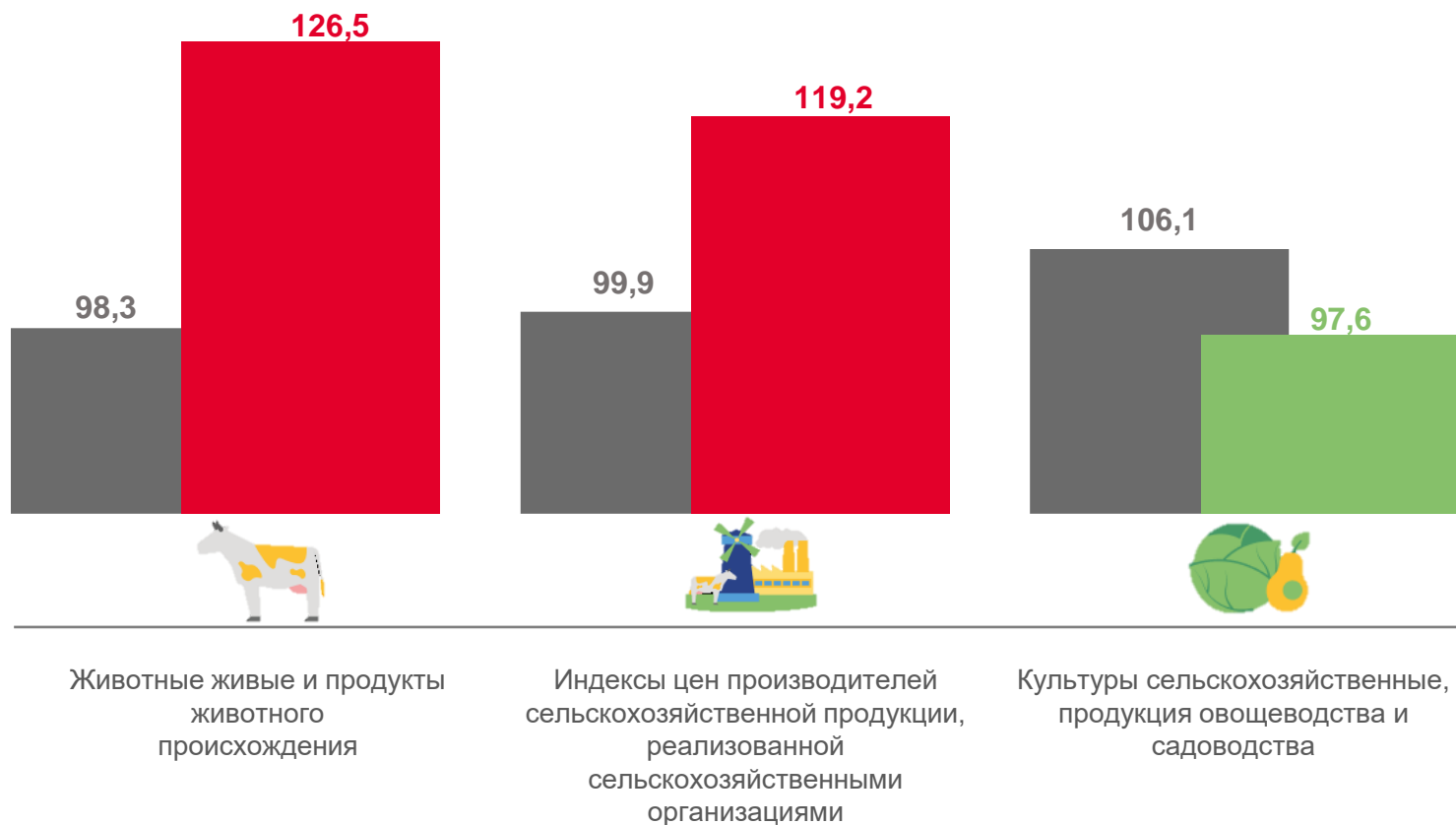
97,6

Культуры сельскохозяйственные, продукция овощеводства и садоводства



126,5

Животные живые и продукты животного происхождения



■ Сентябрь 2022 г. к сентябрю 2021 г. ■ Сентябрь 2023 г. к сентябрю 2022 г.





ИНДЕКСЫ ЦЕН ПРОИЗВОДИТЕЛЕЙ СЕЛЬСКОХОЗЯЙСТВЕННОЙ ПРОДУКЦИИ, РЕАЛИЗОВАННОЙ СЕЛЬСКОХОЗЯЙСТВЕННЫМИ ОРГАНИЗАЦИЯМИ

В % К СООТВЕТСТВУЮЩЕМУ ПЕРИОДУ ПРЕДЫДУЩЕГО ГОДА

январь-сентябрь 2023 г.
к январю-сентябрю 2022 г., %



104,8

Индексы цен производителей сельскохозяйственной продукции, реализованной сельскохозяйственными организациями



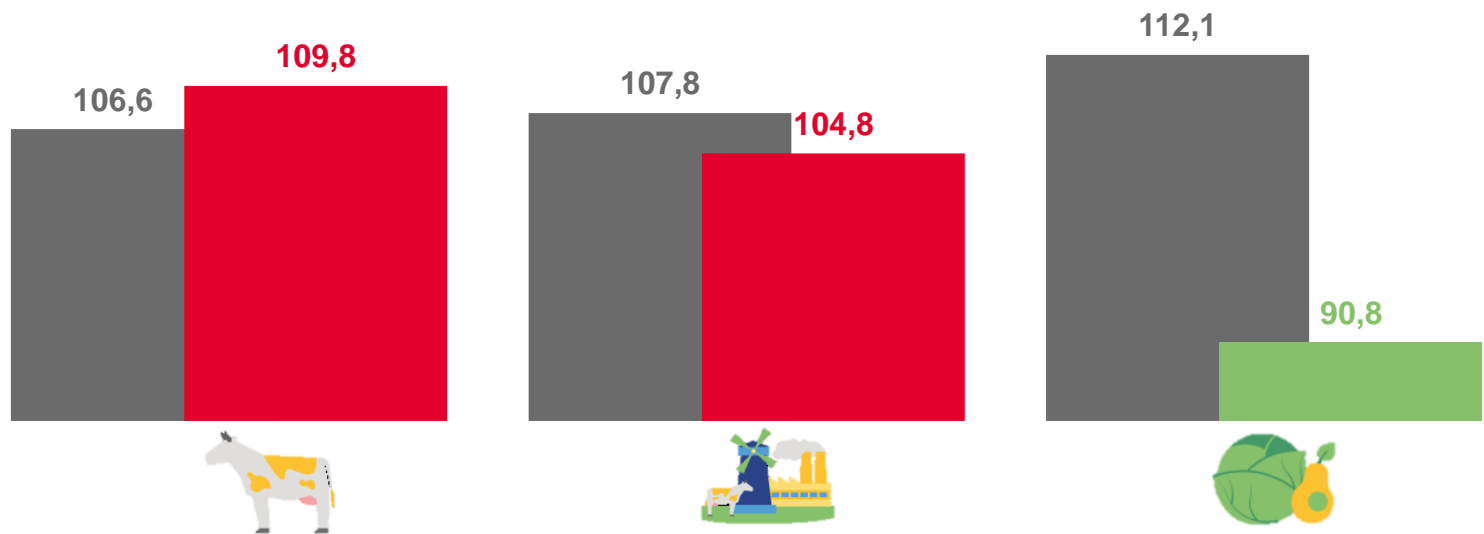
90,8

Культуры сельскохозяйственные, продукция овощеводства и садоводства



109,8

Животные живые и продукты животного происхождения



Животные живые и продукты животного происхождения

Индексы цен производителей сельскохозяйственной продукции, реализованной сельскохозяйственными организациями

Культуры сельскохозяйственные, продукция овощеводства и садоводства

■ Январь-сентябрь 2022 г. к январю-сентябрю 2021 г.

■ Январь-сентябрь 2023 г. к январю-сентябрю 2022 г.



ОТВЕТСТВЕННЫЕ

Территориальный орган Федеральной службы государственной статистики по Брянской области

Отдел статистики цен и финансов

Куприна Елена Сергеевна тел. 8(4832) 67-12-16

Попов Андрей Валериевич тел. 8(4832) 67-13-62

Марусова Любовь Владимировна тел. 8(4832) 67-12-96

